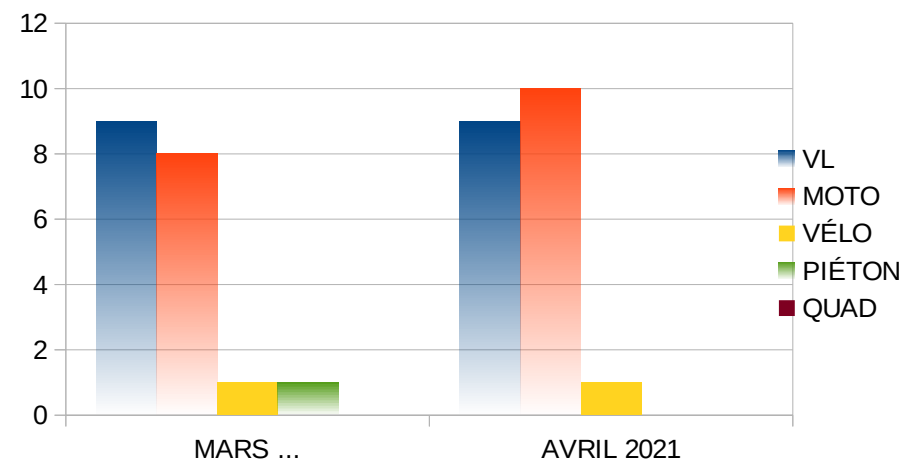
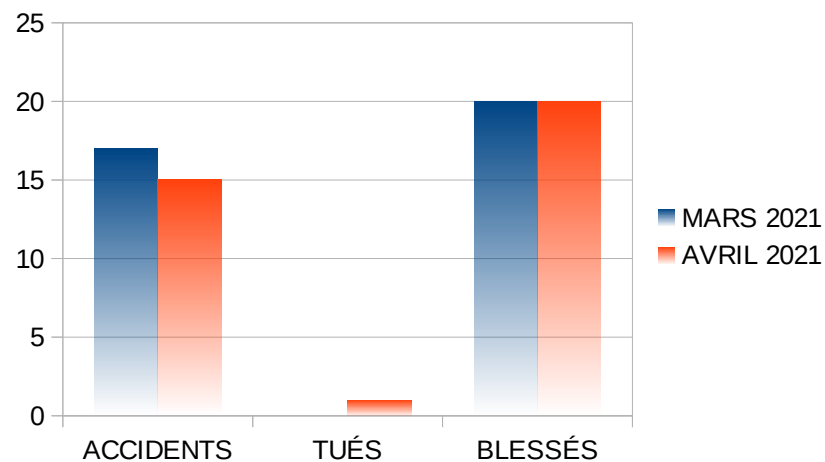


ATB

	MARS 2021	AVRIL 2021	Tendance au 30/04/2021	Tendance
ACCIDENTS	17	15	↘	-11,76 %
TUÉS	0	1	↗	-
BLESSÉS	20	20	-	-

CATÉGORIE VÉHICULES CONCERNÉS

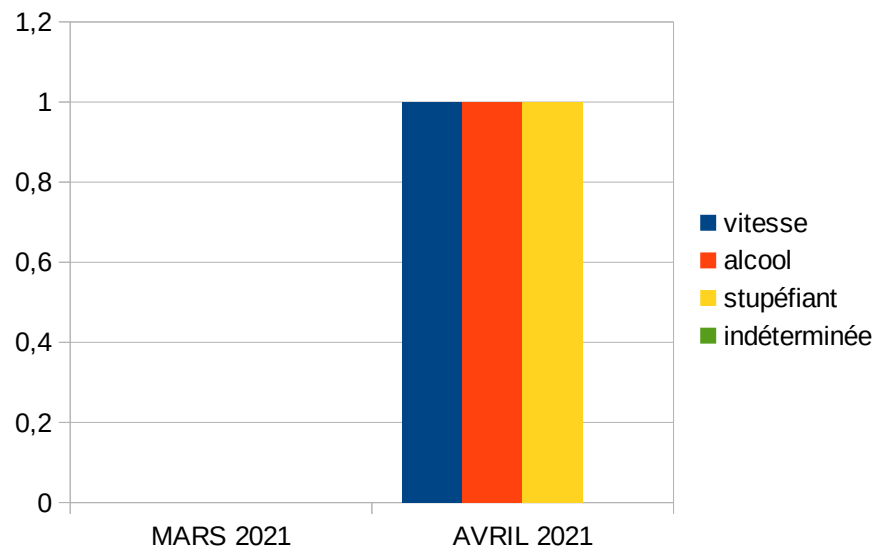
	VL	MOTO	VÉLO	PIÉTON	QUAD
MARS 2021	9	8	1	1	0
AVRIL 2021	9	10	1	0	0
Tendance au 30/04/2021	-	↗	-	↘	-
	-	25,00 %	-	-	-



CAUSES ACCIDENTALITÉ (TUÉS)*

	vitesse	alcool	stupéfiant	indéterminée
MARS 2021	0	0	0	0
AVRIL 2021	1	1	1	0
Tendance au 30/04/2021	↗	↗	↗	-

* plusieurs causes peuvent être attribuées à un même accident



AGE TUÉS

	< 18	18 à 24	25 à 65	> 65
MARS 2021	0	0	0	0
AVRIL 2021	0	1	0	0
Tendance au 30/04/2021	-	↗	-	-

