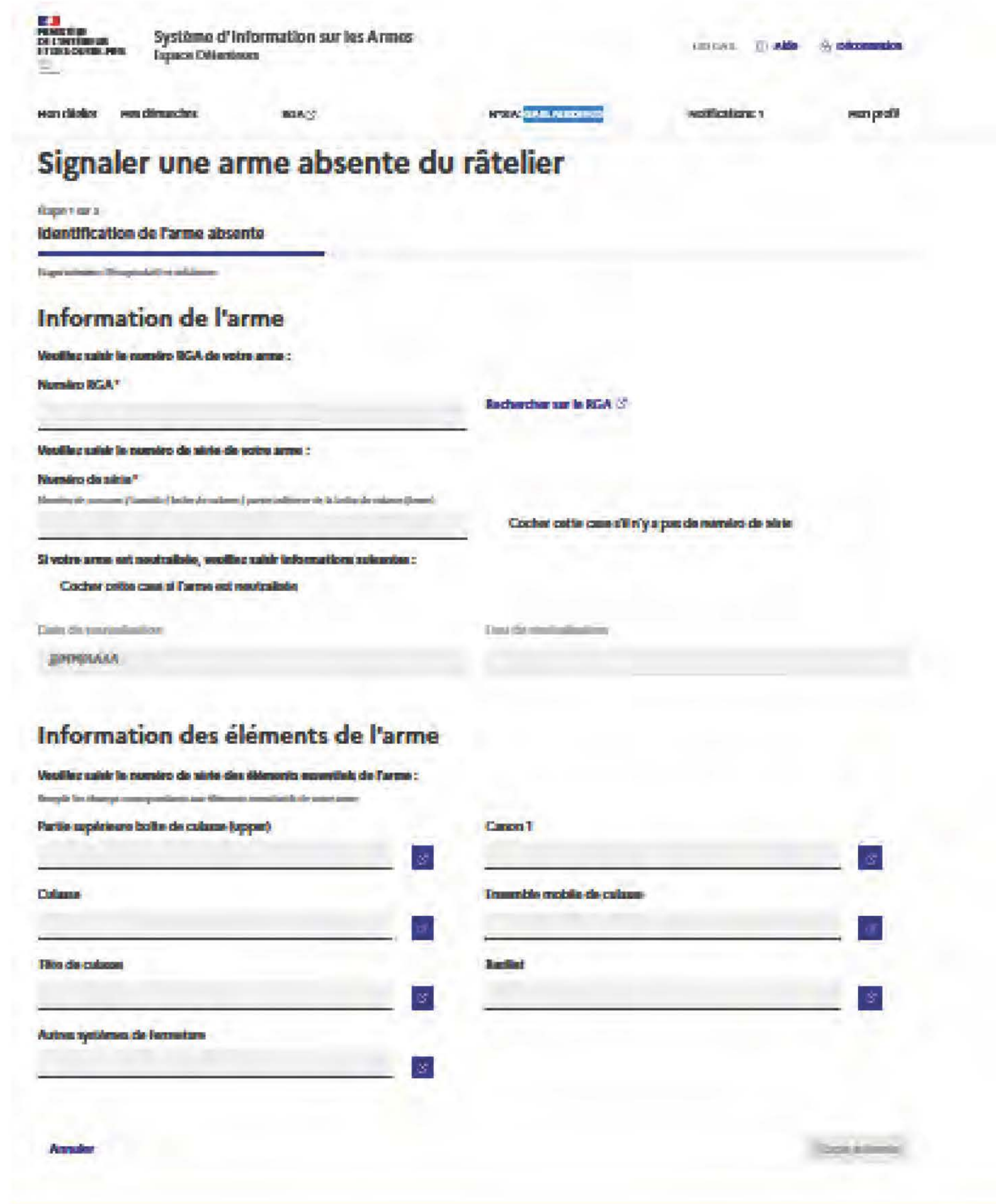


# La mise à jour du râtelier

4. Il renseigne les informations relatives à l'arme et passe à l'étape suivante.
5. Le détenteur visualise le récapitulatif et peut valider la procédure. L'arme est alors ajoutée à son râtelier.

*Même si le détenteur ne dispose pas d'une autorisation valide, il est possible d'ajouter une arme de catégorie B. Celle-ci sera alors au statut « à régulariser »*



The screenshot shows a web interface for reporting a missing weapon. The page title is "Signaler une arme absente du râtelier". The form is divided into several sections:

- Identification de l'arme absente:** A section with a heading and a sub-heading.
- Information de l'arme:** A section with a heading and a sub-heading. It contains a form with the following fields:
  - "Veuillez saisir le numéro RGA de votre arme :"
    - Number RGA\* (input field)
    - Search button: "Rechercher sur le RGA"
  - "Veuillez saisir le numéro de série de votre arme :"
    - Number de série\* (input field)
    - Number of pieces (Quantity) (input field)
    - Number of pieces (Quantity) (input field)
    - Check box: "Cochez cette case s'il n'y a pas de numéro de série"
  - "Si votre arme est neutralisée, veuillez saisir informations suivantes :"
    - Check box: "Cochez cette case si l'arme est neutralisée"
  - "Date de neutralisation:" (input field)
  - "Lieu de neutralisation:" (input field)
- Information des éléments de l'arme:** A section with a heading and a sub-heading. It contains a form with the following fields:
  - "Veuillez saisir le numéro de série des éléments essentiels de l'arme :"
    - Example: "Exemple de champs compatibles aux éléments essentiels de votre arme"
  - "Partie supérieure boîte de culasse (upper)" (input field)
  - "Canon" (input field)
  - "Culasse" (input field)
  - "Ensemble mobile de culasse" (input field)
  - "Fils de culasse" (input field)
  - "Barillet" (input field)
  - "Autres systèmes de fermeture" (input field)

At the bottom of the form, there are two buttons: "Annuler" and "Valider".






**MINISTÈRE  
DE L'INTÉRIEUR  
ET DES OUTRE-MER**

*Liberté  
Égalité  
Fraternité*

Secrétariat général | DEPSA

# Le référentiel général des armes RGA





MINISTÈRE  
DE L'INTÉRIEUR  
ET DES OUTRE-MER

*Liberté  
Égalité  
Fraternité*

Secrétariat général | DEPSA

# La recherche d'une arme sur le RGA

## *Référentiel Général des Armes*

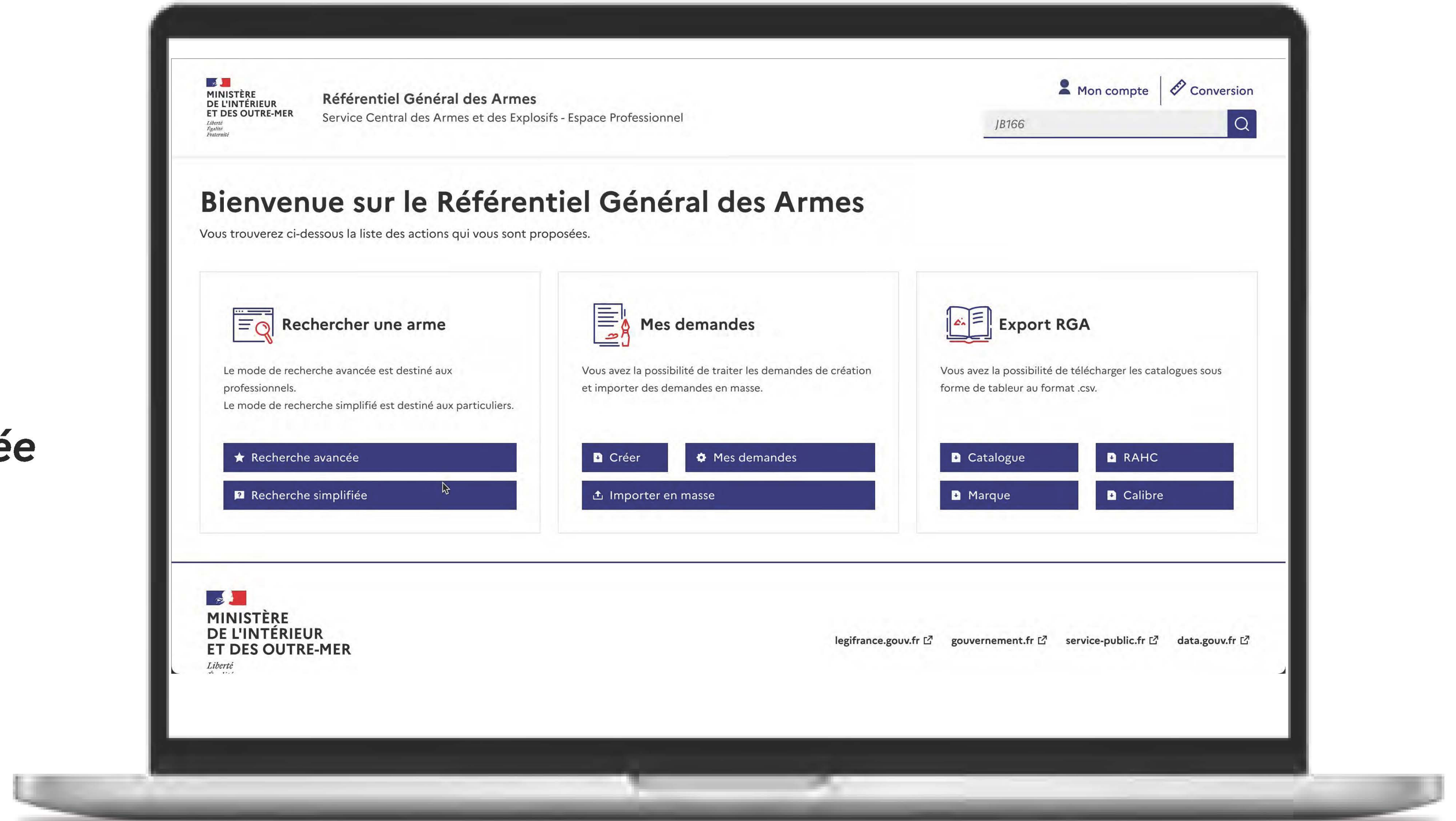
2 parcours de recherche :

- la recherche experte (avancée) est destinée aux professionnels
- la recherche simplifiée est destinée aux particuliers

# Le nouveau RGA

**Compte Espace  
Professionnel**

**Recherche avancée**



The screenshot displays the professional interface of the RGA. At the top, the header includes the Ministry logo, the title 'Référentiel Général des Armes', the user's account name 'JB166', and a 'Conversion' button. The main content area is titled 'Bienvenue sur le Référentiel Général des Armes' and lists three primary actions: 'Rechercher une arme', 'Mes demandes', and 'Export RGA'. Each action is accompanied by a brief description and a set of buttons. The 'Rechercher une arme' section offers 'Recherche avancée' and 'Recherche simplifiée'. The 'Mes demandes' section includes 'Créer', 'Mes demandes', and 'Importer en masse'. The 'Export RGA' section provides buttons for 'Catalogue', 'RAHC', 'Marque', and 'Calibre'. The footer contains the Ministry logo and several external links: legifrance.gouv.fr, gouvernement.fr, service-public.fr, and data.gouv.fr.

**MINISTÈRE  
DE L'INTÉRIEUR  
ET DES OUTRE-MER**  
*Liberté  
Égalité  
Fraternité*


**Référentiel Général des Armes**  
Service Central des Armes et des Explosifs - Espace Professionnel

Mon compte | Conversion

JB166

## Bienvenue sur le Référentiel Général des Armes


Vous trouverez ci-dessous la liste des actions qui vous sont proposées.

 **Rechercher une arme**

Le mode de recherche avancée est destiné aux professionnels.  
Le mode de recherche simplifié est destiné aux particuliers.

★ Recherche avancée


Recherche simplifiée

 **Mes demandes**

Vous avez la possibilité de traiter les demandes de création et importer des demandes en masse.

Créer | Mes demandes

Importer en masse

 **Export RGA**

Vous avez la possibilité de télécharger les catalogues sous forme de tableur au format .csv.

Catalogue | RAHC

Marque | Calibre

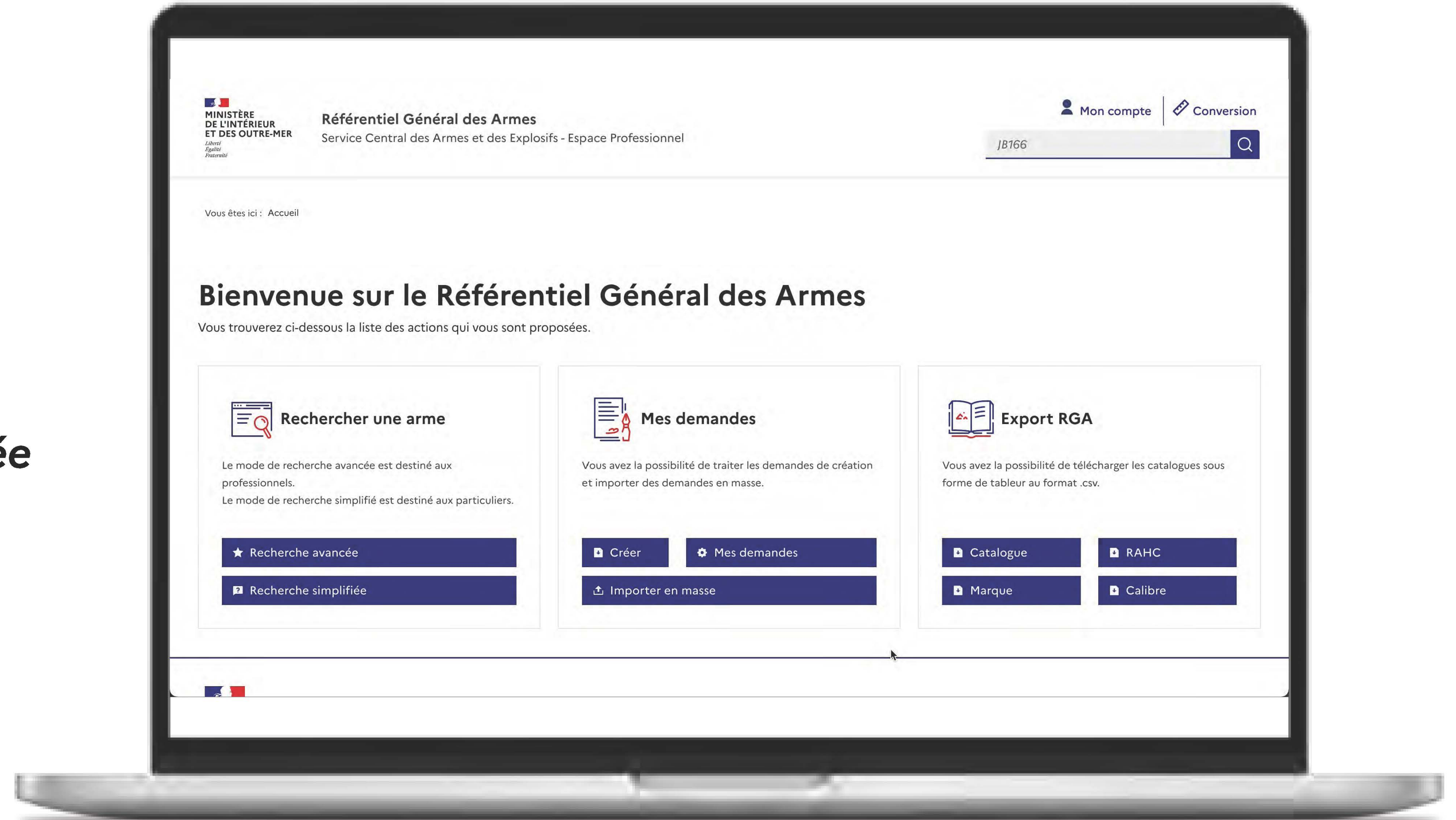
**MINISTÈRE  
DE L'INTÉRIEUR  
ET DES OUTRE-MER**  
*Liberté  
Égalité  
Fraternité*

[legifrance.gouv.fr](https://legifrance.gouv.fr) | [gouvernement.fr](https://gouvernement.fr) | [service-public.fr](https://service-public.fr) | [data.gouv.fr](https://data.gouv.fr)



# Le nouveau RGA

**Compte Espace  
Professionnel**  
**Recherche simplifiée**





MINISTÈRE  
DE L'INTÉRIEUR  
ET DES OUTRE-MER

*Liberté  
Égalité  
Fraternité*

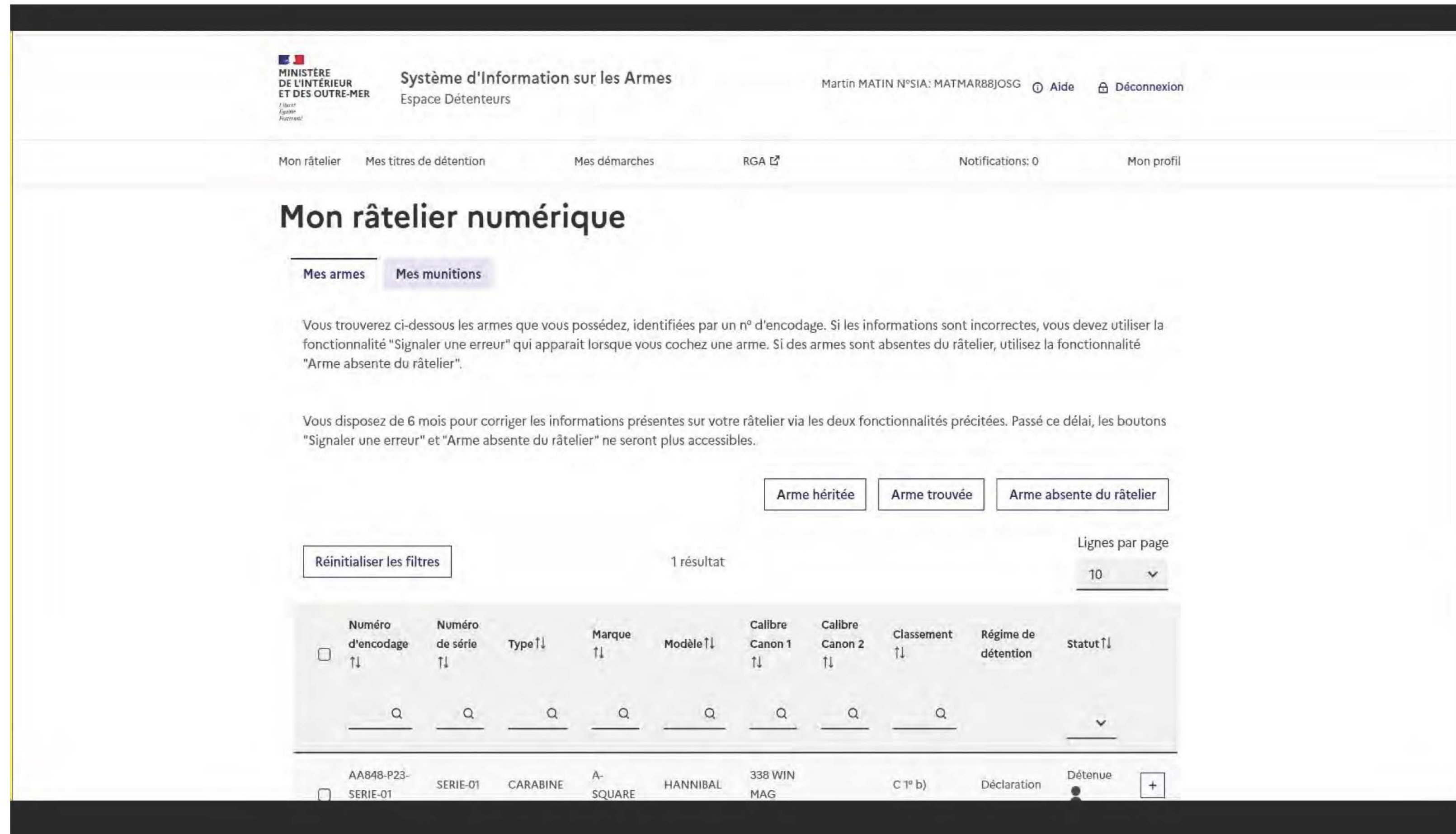
Secrétariat général | DEPSA

# La carte européenne d'armes à feu

- La carte européenne d'armes à feu (CEAF) est dématérialisée dans le SIA à partir du 18 décembre 2023.
- Elle est générée directement par le détenteur depuis son compte SIA et a une validité de 5 ans.



# Demande de CEAF dans le SIA



The screenshot shows the 'Mon râtelier numérique' (My digital rack) page in the 'Système d'Information sur les Armes' (SIA) system. The page header includes the Ministry logo, the system name, and the user's name 'Martin MATIN' with their SIA number 'MATMAR88JOSG'. Navigation links for 'Aide' and 'Déconnexion' are also present. The main navigation bar contains 'Mon râtelier', 'Mes titres de détention', 'Mes démarches', 'RGA', 'Notifications: 0', and 'Mon profil'. The page title is 'Mon râtelier numérique', with sub-tabs for 'Mes armes' and 'Mes munitions'. A text block explains that users can find their weapons here, identified by an encoding number, and provides instructions on how to report errors or missing weapons. A warning states that users have 6 months to correct information, after which the reporting functions will be disabled. Three buttons are available: 'Arme héritée', 'Arme trouvée', and 'Arme absente du râtelier'. A 'Réinitialiser les filtres' button is also present. The search results show '1 résultat' and a 'Lignes par page' dropdown set to '10'. The table below lists the weapon details.

<input type="checkbox"/>	Numéro d'encodage ↑↓	Numéro de série ↑↓	Type ↑↓	Marque ↑↓	Modèle ↑↓	Calibre Canon 1 ↑↓	Calibre Canon 2 ↑↓	Classement ↑↓	Régime de détention	Statut ↑↓
<input type="checkbox"/>	AA848-P23-SERIE-01	SERIE-01	CARABINE	A-SQUARE	HANNIBAL	338 WIN MAG		C 1 <sup>er</sup> b)	Déclaration	Détenue <input type="checkbox"/>




**MINISTÈRE  
DE L'INTÉRIEUR  
ET DES OUTRE-MER**

*Liberté  
Égalité  
Fraternité*

Secrétariat général | DEPSA

# La demande d'autorisation de détention dans le SIA





# Demande d'autorisation de détention



## 1. Le détenteur initie la demande :

→ Lors de la première acquisition d'une arme de catégorie B,

→ Lorsque l'autorisation détenue arrive à expiration.

# Demande d'autorisation de détention



**Système d'Information sur les Armes**  
Espace Détenteurs

Cind CHAM [Aide](#) [Déconnexion](#)

Mon râtelier Mes démarches RGA ↗ N°SIA: CHACIN43E00A Notifications: 4 Mon profil

## Demander un renouvellement d'autorisation d'acquisition et de détention

Étape 1 sur 2

### Identité du demandeur

Étape suivante : Demande d'autorisation

<b>Identité</b> CHAM CIND Sexe : Féminin Né(e) le : 08/08/2000 à TESTED, France CNI <a href="#">Modifier les informations</a>	<b>Résidence principale</b> TESTED 75001 TESTED <a href="#">Modifier mon adresse</a>
--	---

[Annuler](#) [Étape Suivante](#)

Le détenteur confirme que ses informations sont juste et il passe à l'étape suivante

Attention, si les informations sont erronées, le détenteur doit les corriger dans l'onglet « mon profil »



# Demande d'autorisation de détention

## Demander un renouvellement d'autorisation d'acquisition et de détention

Étape 2 sur 2

### Demande d'autorisation

Récapitulatif des informations pour la nouvelle demande d'autorisation.

Type de demande : première demande

Motif : à titre sportif

Avis préalable de la Fédération Française de Tir : Oui

Licence de tir en cours de validité : Oui

Licence de tir valable jusqu'au 31/12/2021

Informations supplémentaires à renseigner.

Acte de naissance \*

La taille maximale autorisée de votre document est 5Mo. Les formats acceptés sont .png, .pdf, .jpeg, .jpg

 Importer

Veillez importer un extrait d'acte de naissance avec mentions marginales de moins de 3 mois.

Je déclare sur l'honneur disposer des installations nécessaires à la conservation d'armes à feu de catégories A et B  
Les armes à feu, leurs éléments et leurs munitions de catégories A et B doivent être conservés : Soit dans des coffres forts ou des armoires fortes adaptés au type et au nombre de matériels détenus; Soit à l'intérieur de pièces fortes comportant une porte blindée et dont les ouvrants sont protégés par des barreaux. (art. R. 314-3 du code de la sécurité intérieure)

Avez-vous déjà suivi un traitement dans un hôpital psychiatrique ?

Oui  Non

[Retour](#)

[Accéder à l'étape suivante](#)

Le détenteur importe son acte de naissance de moins de 3 mois.

Il indique s'il a fait l'objet d'une hospitalisation sous contrainte. Si oui, il doit fournir un certificat médical psychiatrique

Il atteste sur l'honneur qu'il possède bien un coffre fort

En cliquant sur valider, la demande est transmise en préfecture. Un mail de confirmation est envoyé au détenteur





MINISTÈRE  
DE L'INTÉRIEUR  
ET DES OUTRE-MER

*Liberté  
Égalité  
Fraternité*

Secrétariat général | DEPSA

# Demande d'autorisation de détention

## Acte de naissance

La taille maximale autorisée de votre document est 5Mo. Les formats acceptés sont .png, .pdf, .jpeg, .jpg

 Importer

Capture.PNG



Veuillez importer un extrait d'acte de naissance avec mentions marginales de moins de 3 mois

## Avis préalable délivré par la Fédération Française de Tir

La taille maximale autorisée de votre document est 5Mo. Les formats acceptés sont .png, .pdf, .jpeg, .jpg

 Importer


Capture.PNG



Dans l'attente de l'interconnexion avec la FFTIR, le détenteur intégrera par ailleurs une pièce-jointe avec son avis préalable délivrée par la FFTIR.



# Demande d'autorisation de détention

 **MINISTÈRE  
DE L'INTÉRIEUR  
ET DES OUTRE-MER**

**Système d'Information sur les Armes**  
Espace Détenteurs

Licence TIREUR N°SIA: TIRLIC39LRVQ [Aide](#) [Déconnexion](#)

[Mon râtelier](#) [Mes démarches](#) [RGA](#) [Notifications: 0](#) [Mon profil](#)

## Mon râtelier numérique

[Mes armes](#) [Mes munitions](#)

Vous trouverez ci-dessous les armes que vous possédez, identifiées par un n° d'encodage. Si les informations sont vous devez utiliser la fonctionnalité "Signaler une erreur" qui apparait lorsque vous cochez une arme. Si des armes sont absentes du râtelier, utilisez la fonctionnalité absente du râtelier".

Vous disposez de 6 mois pour corriger les informations présentes sur votre râtelier via les deux fonctionnalités précitées. Passé ce délai, délai, les boutons "Signaler une erreur" et absente absente du râtelier" ne seront plus accessibles.

[Arme héritée](#) [Arme trouvée](#) [Arme absente du râtelier](#)

[Réinitialiser les filtres](#) 0 résultat Lignes par page 10

<input checked="" type="checkbox"/>	Numéro d'encodage ↑↓	Numéro de série ↑↓	Type ↑↓	Marque ↑↓	Modèle ↑↓	Calibre Canon 1 ↑↓	Calibre Canon 2 ↑↓	Classement ↑↓	Régime de détention	statut ↑↓
	Q	Q	Q	Q	Q	Q	Q	Q		Q

No results found




MINISTÈRE  
DE L'INTÉRIEUR  
ET DES OUTRE-MER

*Liberté  
Égalité  
Fraternité*

Secrétariat général | DEPSA

## Procédure armuriers

# Le transfert d'une arme de catégorie B dans le SIA





# Le transfert d'une arme de catégorie B dans le SIA

1 Validation des armes    2 Transcription    3 Réception et validation

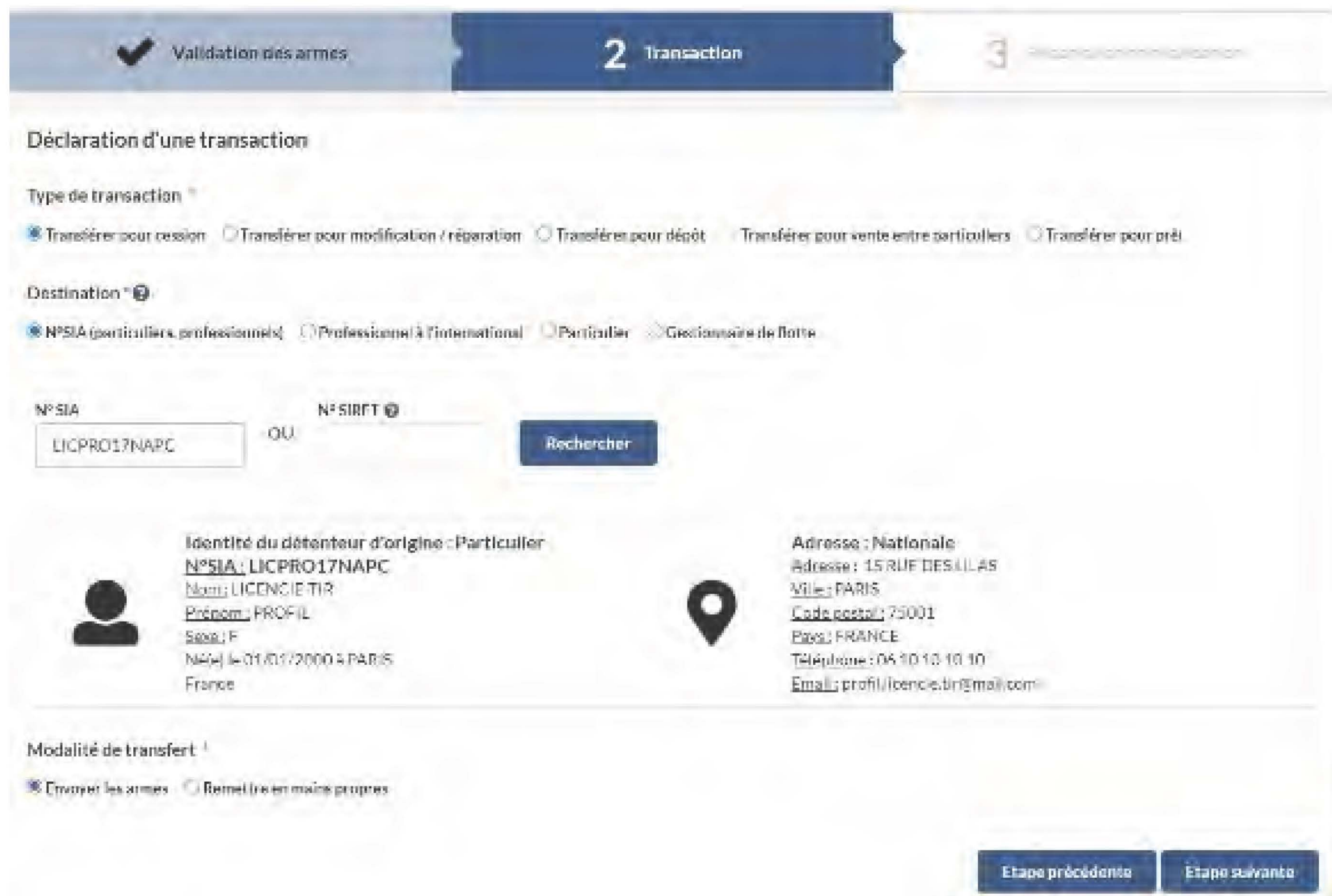
Objet de la transaction : 1 arme sélectionnée

Type	Classement	Marque	Modèle	Calibre	N° encodage	Statut	Action
CARABINE	B 4*	2A ARMAMENT	DALLOS (II (III R 16)	5,56 x 45 (223 REM)(223 NYLDE)	44002423-ARMECATB4	En stock	 

Étape suivante

1. L'armurier se connecte au livre de police et sélectionne l'action « Transférer une arme » dans l'onglet « Mes armes ».

# Le transfert d'une arme de catégorie B dans le SIA



The screenshot shows the 'Déclaration d'une transaction' page in the SIA system. The interface is divided into three steps: 'Validation des armes', '2 Transaction', and '3 Rattachement'. The '2 Transaction' step is active. The form includes the following fields and options:

- Type de transaction \***: Radio buttons for 'Transférer pour cession' (selected), 'Transférer pour modification / réparation', 'Transférer pour dépôt', 'Transférer pour vente entre particuliers', and 'Transférer pour prêt'.
- Destination \***: Radio buttons for 'N°SIA (particuliers, professionnels)' (selected), 'Professionnel à l'international', 'Particulier', and 'Gestionnaire de flotte'.
- N° SIA**: Input field containing 'LICPRO17NAPC'.
- N° SIRFT \***: Input field with 'OU' between the two fields.
- Rechercher**: Button to search for the recipient's information.
- Identité du détenteur d'origine**: A card showing details for 'Particulier':
  - N°SIA: LICPRO17NAPC
  - Nom: LICENCIE TIR
  - Prénom: PROFIL
  - Sexe: F
  - NA(e): 01/01/2000 à PARIS
  - France
- Adresse**: A card showing details for 'Nationale':
  - Adresse: 15 RUE DES LILAS
  - Ville: PARIS
  - Code postal: 75001
  - Pays: FRANCE
  - Téléphone: 06 10 10 10 10
  - Email: profil@licencie.tir@mail.com
- Modalité de transfert \***: Radio buttons for 'Envoyer les armes' (selected) and 'Remettre en mains propres'.
- Navigation**: 'Etape précédente' and 'Etape suivante' buttons.

2. Il renseigne le numéro SIA du détenteur destinataire et vérifie ses informations personnelles.



Au clic sur « étape suivante » le SIA vérifie le rattachement d'une autorisation valide au compte du détenteur



# Le transfert d'une arme de catégorie B dans le SIA

## 3. Il clique sur « Transférer l'arme ».

 Au clic, un appel API est réalisé auprès de la FFTir pour vérifier la validité de la licence et de l'autorisation préalable du détenteur.



Dans l'attente de l'interconnexion avec la FFTIR, le transfert d'arme ne sera pas bloqué.

Il sera possible dès lors que le détenteur bénéficiera d'une autorisation valide. Dans le cas où l'autorisation préalable ou la licence est levée par la FFTIR, cette dernière en informe la Préfecture qui invalide l'autorisation.

 Au clic, un appel API est également réalisé pour vérifier que la personne n'est pas inscrite au FINIADA

## 4. Si les deux appels sont concluants, l'arme est transférée dans le râtelier du détenteur




MINISTÈRE  
DE L'INTÉRIEUR  
ET DES OUTRE-MER

*Liberté  
Égalité  
Fraternité*

Secrétariat général | DEPSA

## Procédure armuriers

# Le transfert de munitions de catégorie B dans le SIA





# Le transfert de munitions de catégorie B



**Mon livre de police**

Mes armes ou Mes éléments d'armes ou **Mes munitions**

Transférer des munitions ▾

Veillez renseigner le numéro SIA d'un détenteur :

N° SIA : GARLAU00EFGS

Rechercher


N° SIA : GARLAU00EFGS  
Nom : GAR  
Prénom(s) : LAU  
Date de naissance : 1992-01-15  
Lieu de naissance :

Retour Transférer des munitions

1. L'armurier se connecte au livre de police et sélectionne l'onglet « Mes munitions ».

2. Il renseigne le numéro SIA du détenteur destinataire et vérifie ses informations personnelles.

3. Il clique sur « Transférer des munitions ».

 *Au clic, le SIA vérifie que le détenteur détient une arme de catégorie B*





# Le transfert de munitions de catégorie B

## Mon livre de police

Mes armes

ou

Mes éléments d'armes

ou

Mes munitions

Transfert de munitions à GAR LAU (GARLAU00EFGS)

	Numéro encodage	Calibre	Date d'acquisition	Période	Nombre de munitions
<input checked="" type="radio"/>	AA110-P23-TEST SCAE	9 X 19 (9MM LUGER)	03/05/2023	06/11/2023 - 06/11/2024	0/3000

Retour

Transférer des munitions

4. L'armurier sélectionne l'arme pour laquelle le détenteur souhaite acheter des munitions et il clique sur le bouton « Transférer des munitions ».



# Le transfert de munitions de catégorie B

Mon livre de police

Mes armes ou Mes éléments d'armes ou **Mes munitions**

Transfert de munitions à GAR LAU (GARLAU00EFGS)

Numéro encodage	Calibre	Date d'acquisition	Période	Nombre de munition
AA110-P23-TEST SCAE	9 X 19 (9MM LUGER)	03/05/2023	06/11/2023 - 06/11/2024	0/3000

Veillez renseigner la quantité de munitions à transférer :  **Valider**

**Retour**

5. Il renseigne le nombre de munitions à transférer et est alerté lorsque le quota de munitions est atteint (attention la limite est de 1000 munition par achat et 3000 munitions par arme et par an).

 Au clic, un appel API est réalisé auprès de la FFTir pour vérifier la validité de la licence et de l'autorisation préalable du futur détenteur.

*Le module munitions ne concerne que les armes de catégorie B car les munitions des armes de catégorie C ne sont pas limitées.*